



Chaussures médicales, Paramédicales et de confort

www.fld.fr 



Mieux marcher, **Mieux vivre !**

Sommaire

05. Modèles CONFORT

22. Notre SAVOIR FAIRE

24. Modèles CHUT et CHUP

62. FIN DE SERIE

66. INDEX

Les ateliers du Savoir-faire

Implantée depuis 1974 à Puyoô dans le Sud- Ouest de la France, notre entreprise est l'héritière d'une culture locale, forte, autour de l'artisanat de la chaussure. La qualité FLD résulte de l'histoire de ces savoir-faire liés à notre volonté permanente d'innover.

**COLLECTION
PRINTEMPS-ÉTÉ
2019**

Notre crédo : "Mieux Marcher – Mieux Vivre"

Nous appliquons les recommandations de nos équipes de podo-orthésistes et des professionnels de santé. C'est ainsi que chacun de nos modèles bénéficie d'une forme, d'une semelle, d'un matériau (cuir, textile, ou microfibre) et d'un système de fermeture spécifiquement étudiés, dessinés et sélectionnés afin de :

- Répondre aux besoins des pieds douloureux, sensibles ou convalescents.

- Faciliter le chaussage et l'ajustement de la chaussure à chaque pied.

- Limiter tout risque de lésions.

- Faciliter les cicatrisations.

- Sécuriser la marche.

- Répondre à des questions pratiques (lavable, semelles internes amovibles...).

Ainsi nos modèles assurent un excellent maintien du pied avec des solutions multiples de réglages et des matériaux extensibles.



CHAUSSURES

adour®

Cuir et confort en toute élégance

Style, confort et mobilité de tous les jours.

Les gammes de la marque ADOUR®, entièrement dédiées au confort, se portent avec autant d'élégance à la ville que de simplicité au quotidien. Elles sont le fruit d'une recherche permanente de l'équilibre « bien-être et esthétique ».

Les plus techniques

- Axe de l'avant-pied de la chaussure déporté vers l'intérieur afin de réduire les contraintes.

- Aucune couture saillante intérieure.
- Semelles externes souples, légères.
- Talons avec excellente assise et hauteur parfaitement adaptée.
- Cuirs de première qualité.

Pratique

- Semelles internes amovibles.
- Grandes ouvertures et réglages multiples.
- Nombreux modèles extensibles, avec zones élastiques ou cuir souple.



CHUT AD-2262, page 35



AD-2280 A, B, C et D
35 au 42



AD-2283
35 au 42

AD-2282
35 au 42

AD-2284
35 au 42



AD-2252
35 au 42



AD-2252-B
35 au 42



AD-2239-A
36 au 41



AD-2046
36 au 41

PULMAN®

Un savoir-faire exclusif

L'innovation au service du plaisir retrouvé de la marche.

PULMAN®, bénéficie d'un savoir-faire exclusif issu de longues années de création en concertation avec notre équipe de podo-orthésistes et les professionnels de santé.

Les plus techniques

- Multiples possibilités de réglages.
- Ouverture maximale pour l'introduction du pied, adaptée à toutes morphologies et pathologies.
- Semelle externe antidérapante, souple, légère, isolante et silencieuse.

- Protection anti-microbienne (traitements Sanitized®).

- Textile RAZETTI® ou micro-fibres pour faciliter la respiration de la peau et les mouvements des pieds.

Pratique

- Lavage à 40°C garantissant une hygiène parfaite.
- Séchage rapide sur la forme polystyrène.
- Semelle interne amovible, afin de la remplacer par une semelle orthopédique.



PU-1017
35 au 42





NEW SUN
35 au 48



NEW EASY
35 au 48



NEW LAUREL
35 au 48

NEW CITY
35 au 48



NEW STYL
35 au 48

NEW SKIF
35 au 48



NEW CONFORT
35 au 48



FORMEN 1
35 au 46



LAUREL XTRA
35 au 48



CONFORT XTRA
35 au 48



CITY XTRA
35 au 48





CHAUSSURES

bruman®

Le confort "atout" prix

Le cocooning par excellence!

Pieds sensibles, douloureux ou momentanément souffrants... Derniers nés des travaux menés par notre département R&D, les modèles de la marque BRUMAN® affichent un rapport qualité/prix exceptionnel. L'objectif de confort-maximum à prix-mini fait de nos chaussures des alliées efficaces contre les désagréments plantaires. Nos modèles sont souples et légers. La marque BRUMAN® offre à vos pieds l'expertise développée pour nos autres marques.

Les plus techniques

- Volume avant-pied supérieur à la normale.
- Souplesse et légèreté des matériaux.

Pratique

- Lavable à 30°C.
- Grandes ouvertures et réglages multiples.
- Nombreux modèles extensibles, avec zones élastiques ou matériaux souples.

BR-3101-B
35 au 42

BR-3101
36 au 42



BR-3145
35 au 42



BR-3106
35 au 42



BR-3156
35 au 42

BR-3102
36 au 42



BR-3105
35 au 42



CHAUSSURES

bruman®

BR-3142-B
35 au 42



BR-3180
39 au 46





BR-3181
35 au 41



BING
35 au 42



BANG
35 au 45



DIANE PLUS
35 au 45



BR-3108
39 au 46





BR-4000

Blanc, Gris, Noir, Vert : du 34 au 47
Fushia : du 34 au 43. Violet : du 34 au 45 réglages multiples

*Selon la norme EN-ISO-20347 SRC+E+OB



LES ACCESSOIRES HYGIÈNE ET CONFORT DES PIEDS



SEMELLE ANTI-MYCOSES, ANTI-BACTÉRIES, ANTI-ODEURS
Sur charbon actif du 35 au 47, Réf. 182



SEMELLE PEAU, VOÛTE PLANTAIRE
Peau sur coussin, spéciale talons hauts, du 35 au 41. Réf. 175



SEMELLE ¾ DAMES
Avec appui rétro-capital, du 35 au 41, Réf. 174



SEMELLE THERMIQUE ANTIDÉRAPANTE
Excellente protection contre le froid et l'humidité, 100% laine naturelle au contact du pied avec intercalaire en mousse et film aluminisé antidérapant, du 36 au 47. Réf. 176



TALONNETTE LIÈGE
Pour compensation et réhausse. Adhésives, dessus cuir, 4 tailles (35/37, 38/40, 41/43, 44/46), 2 épaisseurs : Réf. 515 (5 mm), Réf. 517 (10 mm)



LIT PLANTAIRE
Soutien de voûte rigide. 4 tailles (35/37, 38/40, 41/43, 44/46) Réf. 179.



VOÛTE PLANTAIRE
auto-adhésive, 3 tailles (35/38, 39/42, 43/46). Réf. 173



LACET ÉLASTIQUE
Réf. 1 : 0,70 m / Réf. 2 : 1 m

MIEUX MARCHER, mieux vivre !®

LE SAVOIR-FAIRE DE NOS PODO-ORTHÉSISTES, À VOTRE SERVICE :

Au contact quotidien des patients, ils renforcent la connaissance de l'évolution de la marche selon les pathologies. Cette proximité et la diversité des affections suivies, nous permettent d'enrichir nos gammes de modèles toujours plus performants. Attentifs et très à l'écoute des patients, ils transmettent à notre équipe R&D, leurs attentes et les pistes de recherche à travailler, thérapeutique ou esthétique.

Plus de 10 ans de consultations au service de la recherche.

Ce recueil a permis bon nombre d'ajustements essentiels pour le confort, le maintien d'un bien-être postural et la convalescence des marcheurs. Proches des patients, nos podo-orthésistes suivent les évolutions des habitudes et des pratiques de marche ou de sport. Leurs outils permettent d'élaborer précisément et scientifiquement les diagnostics dont le condensé donne une idée exacte des modifications morphologiques à venir.

Le choix des matières : Une étape clef de la collaboration thérapeutes et R&D

Leurs travaux ont confirmé l'importance du choix des matières. Que ce soit un textile, un cuir ou une micro-fibre, ils répondent à des critères de :

- Souplesse et élasticité : pour accompagner les évolutions morphologiques du pied.
- Douceur et aérations : pour faciliter le contact avec les zones douloureuses, éviter les frottements et permettre la respiration de la peau.
- Solidité et robustesse : pour assurer le maintien du pied.



Notre créativité esthétique

- N°1 Français pour de la création-conception de chaussures médicales, paramédicales et de confort.
- Recherche de l'élégance avec des matières de haute technicité.
- Développement permanent de collections alliant confort et esthétique.
- Déclinaison Hommes-Femmes toutes saisons.

Notre savoir-faire médical & technologique


- Service R&D en veille technique, médicale, technologique...
- Expérience d'une équipe de podo-orthésistes en lien avec les médecins.
- Technologies brevetées.

Notre savoir-faire Marketing

Au service des professionnels de santé et des particuliers:

- Outils de promotion : catalogues, affiches, site Internet, salons, PLV.
- Site Internet avec un espace dédié aux professionnels, sur www.fld.fr
- Page Facebook au contact des consommateurs.
- Show room permanent au siège de Puyoô.

Notre démarche qualité certifiée

- AFAQ ISO9001/ version 2015.
- Exigence de matériaux de qualité et certifiés origine Europe. 
- Exigence des procédés de fabrication (sur-mesure, séries...).
- Exigence du design, de l'ergonomie, du service.

Notre savoir-faire FLD est la résultante d'échanges permanents, depuis plus de 10 ans, entre les professionnels de santé, nos équipes de podo-orthésistes et nos concepteurs-créateurs de modèles.



ORTHOPÉDIE

Vous êtes :

- Pharmacien
- Orthopédiste
- Pédicure/Podologue
- Podo-Orthésiste
- Prothésiste-Orthésiste

Vous souhaitez diversifier ou renforcer votre activité, développer ou créer votre propre secteur Orthopédie.

Bénéficiez de notre savoir-faire pour répondre aux besoins de votre patientèle en matière de semelles orthopédiques.

Reposez-vous sur nos compétences et plus de 10 ans d'expérience.

Nous fabriquons, pour vous, les semelles de vos patients.

Contactez notre spécialiste :
05 59 65 14 61 ou phonel@fld.fr.



NOS MODÈLES AVEC PARTICIPATION POSSIBLE DE LA SÉCURITÉ SOCIALE

Le confort "atout" prix

Le confort qui fait du bien !

Les chaussures thérapeutiques à usage Temporaire (CHUT), et chaussures thérapeutiques à usage Prolongé (CHUP), remboursées par la Sécurité Sociale sont des dispositifs médicaux d'appoint à utiliser dans les cas d'affections articulaires et cutanées relevant de pathologies diabétiques, vasculaires, rhumatologiques, traumatologiques et neurologiques incompatibles avec le port de chaussures classiques du commerce.

Nos Chaussures CHUT et CHUP sont agréées par la sécurité sociale et à ce titre sont prises en charge. Les revendeurs de matériel médical, les pharmaciens, les podologues, les podo-orthésistes conseillent et distribuent les chaussures PULMAN®, ADOUR® et BRUMAN® spécialement étudiées pour les pieds sensibles ou atteints de pathologies diverses.

Les plus produit



- Une attention particulière à la morphologie des pieds souffrant de différentes affections.
- Le volume chaussant, l'ouverture facilitée, l'élasticité ou encore la possibilité de moduler les réglages sont de vrais atouts pour retrouver le plaisir de la marche
- Le choix des matériaux sélectionnés apporte un confort ainsi que les conditions favorables à la cicatrisation des plaies et l'évitement de lésions.

Les plus service



- Site Internet : commande en ligne, bons de retours, duplicatas de factures ...
- Accompagnement des professionnels : pédimètres, conseils de modèles selon pathologies, rappels des informations commerciales

CUIR ET CONFORT EN TOUTE ÉLÉGANCE

Les pieds qui souffrent, ont autant besoin d'élégance que les autres. La marque ADOUR® est conçue pour allier confort, praticité et esthétique. Ses cuirs offrent à la fois souplesse et robustesse, condition nécessaire pour les pieds sensibles, comme à ceux souffrant de pathologies diverses (problèmes de circulation, diabète, rhumatismes...)



Les plus produit

+ 2 gammes dédiées

• GAMME ADOUR

Particulièrement adaptée et conseillée, au delà des pieds sensibles, dans les cas de pathologies diabétiques, rhumatologiques, vasculaires et traumatologiques.

• GAMME ADOUR ULTRA

Conseillée pour les pieds nécessitant de plus d'espace : 12,5 % de volume chaussant en plus. Elle se caractérise par sa discrétion grâce à un choix de designs adaptés et citadins.






CHUT AD-2191-D
35 au 42

CHUT AD-2191-C
35 au 42



CHUT AD-2191-B
35 au 42



CHUT AD-2179-D
35 au 42

CHUT AD-2179-A
35 au 42



CHUT AD-2179-C
35 au 42



CHUT AD-2279
35 au 42

CHUT AD-2228-B
35 au 42



CHUT AD-2228
35 au 42



CHUT AD-2230-B
35 au 42



CHUT AD-2230
35 au 42



CHUT AD-2181-C
35 au 42



CHUT AD-2181
35 au 42



CHUT AD-2181-B
35 au 42



CHUT AD-2227-B
35 au 42

CHUT AD-2227
35 au 42





CHUT AD-2022

35 au 42



CHUT AD-2022-C

35 au 42



CHUT AD-2169

35 au 42



CHUT ALLURE

35 au 42



CHUT AD-2271

35 au 42



CHUT AD-2268

35 au 42





CHUT AD-2161-C
35 au 42



CHUT AD-2269
35 au 48



CHUT AD-2161
35 au 42



CHUT AD-2161-B
35 au 42



CHUT AD-2173-A
35 au 42



CHUT AD-2171
35 au 42



CHUT AD-2209
35 au 42



CHUT AD-2221
35 au 48



AD-2262
35 au 48






CHUT AD-2270
35 au 42



CHUT AD-2275
35 au 42



CHUT AD-2212-B
35 au 42

CHUT AD-2260
35 au 42



CHUT AD-2258
35 au 42

CHUT AD-2243
35 au 42





CHUT AD-2170
35 au 42



CHUT GALA
35 au 42



CHUT GALA-B
35 au 42

CHUT AD-2095
35 au 42



CHUT AD-2106
35 au 42



CHUT AD-2103
35 au 42



CHUT AD-2000
35 au 42



CHUT AD-2149-B
35 au 42



CHUT AD-2041-B
35 au 42



CHUT AD-2068 ULTRA

35 au 42



CHUT GALA ULTRA

35 au 42



CHUT GALA ULTRA-B

35 au 42



CHUT AD-2145

35 au 42



CHUT AD-2145-B

35 au 42



CHUT CEYLAN

39 au 46



CHUT CEYLAN-B

39 au 46



CHUT AD-2160

39 au 46



CHUT AD-2198-B

39 au 46



CHUT AD-2020

39 au 46



CHUT AD-2281

39 au 46



LES CHUP



La gamme CHUP (Chaussures à usage permanent) associe les caractéristiques techniques de modèles de grande technicité sans couture saillante avec les différents styles des marques ADOUR®, PULMAN® et BRUMAN®.

GAMME CHUP : Évolution du périmètre de marche.

Une aide efficace à la cicatrisation des plaies et à la reprise de la marche. Chaque besoin thérapeutique est pris en considération :

- Cuir pleine fleur
- Forme arrondie de l'avant-pied
- Semelle souple ou semelle rigide selon les besoins (Modèle Aire)
- Variation du volume au niveau des orteils (Modèles Dax et Douai)

AIRE



Collection **FEMME** (35 au 42) Chaussures Basses à usages prolongés



Aire version 1 / Semelle souple



Aire version 2 / Semelle rigide

LPP : 2112217

DAX



Collection **UNISEXE** (35 au 48) Chaussures Basses à usages prolongés / 3 variations de volumes (orteils, coup de pied).



↕ D



↕ E



↕ F

LPP : 2109238

DOUAI



Collection **UNISEXE** (35 au 48) Chaussures Montantes à usages prolongés / 3 variations de volumes (orteils, coup de pied).



↕ D



↕ E



↕ F

LPP : 2182614

UN SAVOIR-FAIRE EXCLUSIF



Pour favoriser la marche et diminuer certaines douleurs, PULMAN® offre une large gamme de chaussures adaptées. Un choix de modèles à volumes modulables reposant sur un concept innovant, propre à notre savoir-faire exclusif.



Les plus produit



3 gammes adaptées pour 2 volumes chaussants :

• **GAMME HEEL**
Gamme coquette conciliant confort et légère fantaisie avec un petit talon.

• **GAMME NEW**
Conseillée pour les pathologies diabétiques, rhumatologiques, vasculaires, traumatologiques et neurologiques, elles apportent un confort étudié et protecteur.

• **GAMME XTRA**
Avec 25 % de volume chaussant en plus (jusqu'à 11 cm de large) elle répond particulièrement aux exigences des pieds volumineux (œdèmes, éléphantiasis, bandages...) ou souffrant de déformations importantes.



CHUT PU-1020-B
35 au 48



CHUT PU-1041
35 au 48



CHUT PU-1053
35 au 48



CHUT PU-1030
35 au 48



CHUT PU-1040
35 au 48



CHAUSSURES
PULMAN

PEDIMETRE
F8

CHUT PU-1088
35 au 42



CHUT PU-1065
35 au 42



CHUT PU-1066
35 au 42





CHUT PU-1077

35 au 48



CHUT PU-1015

Marine 35 au 42
Noir 35 au 48



CHUT PU-1059

35 au 48



CHUT PU-1078

35 au 48



CHUT HEEL NATUREL

35 au 42



CHUT HEEL PLUS

35 au 42



CHAUSSURES
PULMAN



CHUT PU-1054-B

35 au 42



CHUT PU-1087

35 au 42





CHAUSSURES
PULMAN

CHUT PU-1018-B
35 au 48



CHUT PU-1004
35 au 48

CHUT PU-1060-B
35 au 42

CHUT PU-1018
35 au 48



CHUT NEW LEIDEN
35 au 48



CHUT NEW RELAX
35 au 48



CHUT NEW HARLEM
35 au 48



CHUT NEW TIME
35 au 48



CHUT NEW REMEDIAL FERME
35 au 48



CHUT NEW REMEDIAL OUVERT
35 au 48



CHUT NEW FUN
35 au 48

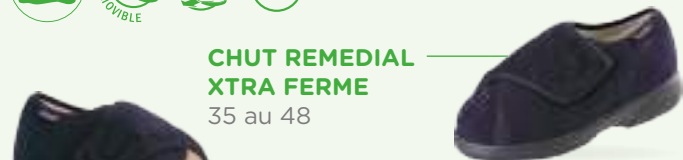


CHUT NEW SCORE
35 au 48





CHAUSSURES
PULMAN



**CHUT REMEDIAL
XTRA FERME**

35 au 48



CHUT SAY XTRA

35 au 48



CHUT FUN XTRA

35 au 48



CHUT HARLEM XTRA

35 au 48



CHUT LEIDEN XTRA

35 au 48

CHUT TIME XTRA

35 au 48



CHUT RELAX XTRA

35 au 48

LE CONFORT "ATOUT PRIX !"



Soucieuse des attentes en matière de budget, la marque BRUMAN® répond aux exigences de qualité et de confort des pieds sensibles pour un excellent rapport qualité-prix. Les volumes chaussants de la marque BRUMAN® sont supérieurs à la normale, ce qui rajoute au confort apporté par la souplesse et la légèreté de nos modèles.



Modèle **CHUT-BR-3039-B**, page 52

Les plus produit



Volume chaussant supérieur à la normale, modèles souples, légers et réglables à l'infini. 2 gammes offrant un confort maxi à un prix mini

• GAMME CUIR

Avec un choix de matières technique, la gamme Cuir de BRUMAN® permet d'associer extensibilité et souplesse, esthétiques et technicité

• GAMME TEXTILE

Grâce à des textiles spécialement sélectionnés et approuvés par des professionnels de santé, les chaussures de cette gamme favorisent la respiration de la peau afin d'aider à la guérison de plaies ou au retardement de lésions.



**CHUT
BR-3039-B**
35 au 42



CHUT BR-3059
35 au 42



CHUT BR-3039
35 au 42



CHUT BR-3059-B
35 au 42



CHUT BR-3094
35 au 42

CHUT BR-3016
35 au 42



CHUT BR-3032
35 au 42

CHUT BR-3023
35 au 42



CHUT BR-3033
35 au 48



CHUT BR-3033-B
35 au 48





CHUT BR-3138-B
35 au 42



CHUT BR-3138
35 au 42

CHUT BR-3163
35 au 42



CHUT BR-3047
35 au 42



CHUT BR-3093
35 au 42



CHUT BR-3093-B
35 au 42

CHUT BR-3096-B
35 au 42





CHUT COOL

35 au 45



CHUT NICE

35 au 45



CHUT BR-3043

35 au 45



CHUT BR-3030

35 au 42



CHUT BR-3027

35 au 42



CHUT BR-3176

35 au 42



CHUT BR-3099

35 au 42



CHUT BR-3178-B

35 au 42



CHUT BR-3158

35 au 42





CHUT BR-3070

35 au 42



CHUT CHORUS

35 au 42



CHUT BR-3109-B

35 au 42



CHUT BR-3167

35 au 42



CHUT BR-3167-B

35 au 42





CHUT BR-3168

35 au 46



CHUT BR-3168-B

35 au 46



CHUT BR-3071

35 au 46



CHUT BR-3071-B

35 au 48



CHUT MIXT

35 au 45



CHUT BR-3071-C

35 au 46



CHUT DIESE

35 au 45



CHUT BR-3095

35 au 42



CHUT BR-3095-B

35 au 42



CHUT BR-3079

35 au 42



CHUT BR-3140

35 au 42



CHUT BR-3152

35 au 42



MODÈLES DISPONIBLES JUSQU'À ÉPUÍSEMENT DES STOCKS (ni repris, ni échangé)



AD-2017 35 au 42



AD-2023 35 au 42



AD-2025 35 au 41



AD-2036 36 au 42



AD-2039 36 au 42



AD-2047 35 au 41



AD-2050 35 au 42



AD-2083 35 au 40



AD-2095-B 35 au 42



AD-2096 35 au 42



AD-2102 35 au 42



AD-2122 38 au 40



AD-2123 37 au 41



AD-2129 35 au 42



AD-2132 35 au 42



AD-2133-B 35 au 42



AD-2141 35 au 42



AD-2142 36 au 42



AD-2144 36 au 41



AD-2146 35 au 42



AD-2168 35 au 42



AD-2172 35 au 42



AD-2174 35 au 42



AD-2179-B 35 au 42

MODÈLES DISPONIBLES JUSQU'À ÉPUÍSEMENT DES STOCKS (ni repris, ni échangé)



AD-2191-A 35 au 42



AD-2192 35 au 42



AD-2203 39 au 46



AD-2224-A/B 35 au 42



AD-2245 35 au 42



AD-2247 35 au 42



BR-3050 36 au 42



BR-3056 35 au 42



BR-3057 35 au 42



BR-3104-A/C 35 au 42



BR-3139 35 au 42



CATI ROUGE 36 au 39



FELIN 35 au 42



FOUGERES 37 au 39



MENUET 36 au 39



Tree Cœur 010A



PU-1055-A/B 35 au 42



PU-1054 35 au 42



PU-1055-C 35 au 42



PU-1061-A/B 39 au 46



PU-1067-A/B 35 au 48



PU-1074 35 au 42



PU-1075 35 au 42



PU-1076 35 au 42

PRÉSENTEZ FACILEMENT nos produits

Pour vous accompagner dans votre activité, nous vous proposons les outils de promotion de la collection PRINTEMPS ETE 2019.



Présentoir (15 pieds)

33 x 33 x 159 cm

photo non contractuelle



Chevalet

80 x 120 cm



Présentoir (2 pieds)

30 x 50 x 24 cm

Pour tous renseignements contactez
phone1@fd.fr ou 05 59 65 14 61

PLV : Présentoir (15 pieds), chevalet de vitrine, présentoir de comptoir (2 pieds), dans la limite des stocks disponibles.

	PA	PE		PA	PE		PA	PE
AD-2046	8	F4	CHUT AD-2149-B	39	F7	CHUT AD-2228-B	28	C5
AD-2239-A	8	F4	CHUT AD-2160	41	F8	CHUT AD-2230	29	C5
AD-2252	8	F4	CHUT AD-2160-B	41	F8	CHUT AD-2230-B	29	C5
AD-2252-B	8	F4	CHUT AD-2161	34	F8	CHUT AD-2243	37	F6
AD-2280 A	6	-	CHUT AD-2161-B	34	F8	CHUT AD-2258	37	F6
AD-2280 B	6	-	CHUT AD-2161-C	34	F8	CHUT AD-2260	37	F6
AD-2280 C	6	-	CHUT AD-2169	32	F4	CHUT AD-2262	35	F8
AD-2280 D	6	-	CHUT AD-2170	38	F6	CHUT AD-2268	33	F7
AD-2282	7	D3	CHUT AD-2171	35	F8	CHUT AD-2269	34	F8
AD-2283	7	D3	CHUT AD-2173-A	35	F8	CHUT AD-2270	36	F9
AD-2284	7	D3	CHUT AD-2179-A	27	C3	CHUT AD-2271	33	F7
CHUP AIRE	42	-	CHUT AD-2179-C	27	C3	CHUT AD-2275	36	F9
CHUP DAX	42	-	CHUT AD-2179-D	27	C3	CHUT AD-2279	28	C5
CHUP DOUAI	42	-	CHUT AD-2181	30	C5	CHUT AD-2281	41	-
CHUT AD-2000	39	F7	CHUT AD-2181-B	30	C5	CHUT ALLURE	32	F1
CHUT AD-2020	41	F3	CHUT AD-2181-C	30	C5	CHUT ALPHA	25	C2
CHUT AD-2022	32	F3	CHUT AD-2191-B	26	C3	CHUT ALPHA-B	25	C2
CHUT AD-2022-C	32	F3	CHUT AD-2191-C	26	C3	CHUT ALPHA-C	25	C2
CHUT AD-2041-B	39	F7	CHUT AD-2191-D	26	C3	CHUT CEYLAN	41	C6
CHUT AD-2068	40	F5	CHUT AD-2198-B	41	F8	CHUT CEYLAN-B	41	C6
ULTRA	40	F5	CHUT AD-2209	35	F8	CHUT GALA	39	F7
CHUT AD-2095	38	F6	CHUT AD-2212-B	37	F6	CHUT GALA ULTRA	40	F5
CHUT AD-2103	38	F6	CHUT AD-2221	35	F8	CHUT GALA	40	F5
CHUT AD-2106	38	F6	CHUT AD-2227	31	F3	CHUT GALA	40	F5
CHUT AD-2145	40	F5	CHUT AD-2227-B	31	F3	ULTRA-B	40	F5
CHUT AD-2145-B	40	F5	CHUT AD-2228	28	C5	CHUT GALA-B	39	F7

LISTE DES PÉDIMÈTRES

POINTURES	C2	C3	C5	C6	F1	F3	F4	F5	F6	F7	F8	F9
35	22,70 cm	22,30 cm	22,8 cm	23 cm	24,10 cm		23,20 cm	23,70 cm	23 cm	23,20 cm	24,20 cm	24 cm
36	23,40 cm	23 cm	23,4 cm	23,70 cm	24,80 cm		23,90 cm	24,40 cm	23,70 cm	23,90 cm	24,86 cm	24,7 cm
37	24,10 cm	23,70 cm	24,1 cm	24,40 cm	25,40 cm	25,20 cm	24,50 cm	25 cm	24,30 cm	24,50 cm	25,52 cm	25,4 cm
38	24,80 cm	24,40 cm	24,8 cm	25,00 cm	26,10 cm	25,90 cm	25,20 cm	25,70 cm	25 cm	25,20 cm	26,18 cm	26,1 cm
39	25,50 cm	25,10 cm	25,5 cm	25,70 cm	26,80 cm	26,60 cm	25,90 cm	26,40 cm	25,70 cm	25,90 cm	26,85 cm	26,7 cm
40	26,20 cm	25,80 cm	26,2 cm	26,40 cm	27,40 cm	27,30 cm	26,50 cm	27 cm	26,30 cm	26,50 cm	27,51 cm	27,4 cm
41	26,90 cm	26,50 cm	26,9 cm	27,10 cm	28,10 cm	27,90 cm	27,20 cm	27,70 cm	27 cm	27,20 cm	28,17 cm	28,1 cm
42	27,60 cm	27,20 cm	27,6 cm	27,80 cm		28,60 cm	27,90 cm	28,40 cm	27,70 cm	27,90 cm	28,83 cm	28,8 cm
43						29,30 cm					29,49 cm	
44						29,90 cm					30,15 cm	
45						30,60 cm					30,82 cm	
46						31,30 cm					31,48 cm	
47						31,90 cm					32,14 cm	
48						32,60 cm					32,80 cm	

	PA	PE		PA	PE		PA	PE
CITY XTRA	11	S2	CHUT NEW FUN	49	S1	CHUT PU-1020-B	43	F8
CONFORT XTRA	11	S2	CHUT NEW HARLEM	49	S1	CHUT PU-1030	44	F8
FORMEN 1	11	D3	CHUT NEW LEIDEN	49	S1	CHUT PU-1040	44	F8
LAUREL XTRA	11	S2	CHUT NEW RELAX	49	S1	CHUT PU-1041	44	F8
NEW CITY	10	D3	CHUT NEW REMEDIAL FERME	49	S1	CHUT PU-1053	44	F8
NEW CONFORT	11	D3	CHUT NEW REMEDIAL OUVERT	49	S1	CHUT PU-1054-B	47	D2
NEW EASY	10	D3	CHUT NEW SCORE	49	S1	CHUT PU-1059	46	F8
NEW LAUREL	10	D3	CHUT NEW TIME	49	S1	CHUT PU-1060-B	48	D3
NEW SKIF	10	D3	CHUT PU-1004	48	D3	CHUT PU-1065	45	F8
NEW STYL	10	D3	CHUT PU-1015	46	F8	CHUT PU-1066	45	F8
NEW SUN	10	D3	CHUT PU-1018	48	D3	CHUT PU-1077	46	F8
PU-1017	9	F8	CHUT PU-1018-B	48	D3	CHUT PU-1078	46	F8
CHUT FUN XTRA	50	S2				CHUT PU-1087	47	D2
CHUT HARLEM XTRA	50	S2				CHUT PU-1088	45	F8
CHUT HEEL NATUREL	46	D2				CHUT RELAX XTRA	50	S2
CHUT HEEL PLUS	46	D2				CHUT REMEDIAL XTRA FERME	50	S2
CHUT LEIDEN XTRA	50	S2				CHUT SAY XTRA	50	S2
						CHUT TIME XTRA	50	S2

LISTE DES PÉDIMÈTRES

POINTURES	D2	D3	F8	S1	S2
35	23 cm	23,60 cm	24,20 cm	23,60 cm	23,40 cm
36	23,70 cm	24,30 cm	24,86 cm	24,30 cm	24,10 cm
37	24,30 cm	24,90 cm	25,52 cm	24,90 cm	24,70 cm
38	25 cm	25,60 cm	26,18 cm	25,60 cm	25,40 cm
39	25,70 cm	26,30 cm	26,85 cm	26,30 cm	26,10 cm
40	26,3 cm	26,90 cm	27,51 cm	26,90 cm	26,70 cm
41	27 cm	27,60 cm	28,17 cm	27,60 cm	27,40 cm
42	27,70 cm	28,30 cm	28,83 cm	28,30 cm	28,10 cm
43		28,90cm	29,49 cm	28,90cm	28,70 cm
44		29,60 cm	30,15 cm	29,60 cm	29,40 cm
45		30,30 cm	30,82 cm	30,30 cm	30,10 cm
46		30,90 cm	31,48 cm	30,90 cm	30,70 cm
47		31,60 cm	32,14 cm	31,60 cm	31,40 cm
48		32,30 cm	32,80 cm	32,30 cm	32,10 cm

	PA	PE		PA	PE		PA	PE
BANG	17	S3	CHUT BR-3033	53	S3	CHUT BR-3099	57	B6
BING	17	S3	CHUT BR-3033-B	53	S3	CHUT BR-3109-B	58	S3
BR-3101	13	B5	CHUT BR-3039	52	B6	CHUT BR-3138	54	B6
BR-3101-B	13	B5	CHUT BR-3039-B	52	B6	CHUT BR-3138-B	54	B6
BR-3102	14	B5	CHUT BR-3043	56	S3	CHUT BR-3140	61	B1
BR-3105	14	B4	CHUT BR-3047	55	B6	CHUT BR-3152	61	B3
BR-3106	14	B4	CHUT BR-3059	52	B6	CHUT BR-3158	57	S3
BR-3108	17	B2	CHUT BR-3059-B	52	B6	CHUT BR-3163	54	B6
BR-3142-B	15	-	CHUT BR-3070	58	S3	CHUT BR-3167	58	S3
BR-3145	14	C5	CHUT BR-3071	60	S3	CHUT BR-3167-B	59	S3
BR-3156	14	-	CHUT BR-3071-B	60	S3	CHUT BR-3168	60	S3
BR-3180	15	-	CHUT BR-3071-C	60	S3	CHUT BR-3168-B	60	S3
BR-3181	16	-	CHUT BR-3079	61	B6	CHUT BR-3176	57	B6
BR-4000	18	-	CHUT BR-3093	55	B6	CHUT BR-3178-B	57	B6
DIANE PLUS	17	S3	CHUT BR-3093-B	55	B6	CHUT CHORUS	58	S3
CHUT BR-3016	53	B6	CHUT BR-3094	53	B6	CHUT COOL	56	S3
CHUT BR-3023	53	B6	CHUT BR-3095	61	S3	CHUT DIESE	60	S3
CHUT BR-3027	56	B6	CHUT BR-3095-B	61	B6	CHUT MIXT	60	S3
CHUT BR-3030	56	S3	CHUT BR-3096-B	55	B6	CHUT NICE	56	S3
CHUT BR-3032	53	B6						

LISTE DES PÉDIMÈTRES

POINTURES	B1	B2	B3	B4	B5	B6	S3
35	23,50 cm			23,6 cm		23 cm	23 cm
36	24,20 cm		24,20 cm	24,28 cm	24,2 cm	23,70 cm	23,70 cm
37	24,90 cm		24,90 cm	24,95 cm	24,9 cm	24,30 cm	24,30 cm
38	25,50 cm		25,50 cm	25,6 cm	25,5 cm	25 cm	25 cm
39	26,20 cm	23,6 cm	26,20 cm	26,3 cm	26,2 cm	25,70 cm	25,70 cm
40	26,90 cm	27 cm	26,80 cm	26,9 cm	26,8 cm	26,30 cm	26,30 cm
41	27,50 cm	27,7 cm	27,50 cm	27,6 cm	27,5 cm	27 cm	27 cm
42	28,20 cm	28,3 cm	28,20 cm	28,2 cm	28,2 cm	27,70 cm	27,70 cm
43		28,9 cm				28,40 cm	28,40 cm
44		29,6 cm				29,10 cm	29,10 cm
45		30,3 cm				29,80 cm	29,80 cm
46		30,7 cm					
47							
48							



RD 817 - 64270 PUYOÛ - France

Tél. : +33 (0) 559 651 461

Fax : +33 (0) 559 651 495

Service commercial : phone1@fld.fr

Service support : sav@fld.fr

www.fld.fr



www.fld.fr



DISTRIBUÉ PAR



Le système qualité FLD est certifié selon ISO 9001 version 2015.
Le site de Puyoû où sont conçus et fabriqués nos produits a obtenu
le certificat AFAQ ISO 9001 version 2015 pour l'ensemble de ses activités.

